

IPM

FÅ BEDRE VIRKNING OG REDUCERET AFDRIFT AF JORDMIDLER

ISÆR PROSULFOCARB-MIDLER

Udfordring

Der er de senere år flere gange fundet små rester af ukrudtsmidlet prosulfocarb på æbler, og det giver både økologiske og konventionelle frugtproducenter store problemer.

Stoffet stammer fra ukrudtsmidler, som mange landmænd bruger om efteråret. Bruger du ukrudtsmidler med prosulfocarb (Boxer, Adimax, Roxy EC, Fidox EC) er der nu lovkrav om anvendelse af afdriftsreducerende udstyr. Du bør også være opmærksom på vejret, så du forebygger fordampning efter udsprøjtning.

Sådan undgår du bedst fordampning og vindafdrift


BRUG DYSER MED **STORE DRÅBER** OG GODKENDT TIL MINDST 75% AFDRIFTSREDUKTION

Se godkendte dyser i pjecen "Maksimal effekt og minimal afdrift" - scan QR-koden.



KØR

- Langsomt - 6-8 km/t
- Med lav bom - max. 50 cm
- God vandmængde 200-250 l/ha



TEMPERATUR

- Temperaturen skal helst være **UNDER** 15°C




FUGTIGHED

- Sprøjt, når luftfugtigheden er høj
- og jordoverfladen er let fugtig



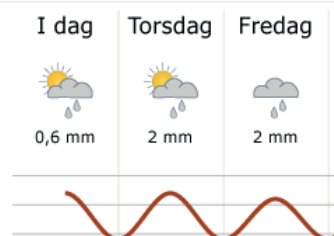
BEDSTE SPRØJTETIDSPUNKT

- Om aftenen efter solnedgang
- om natten
- eller tidligt om morgenen



VEJRUDSIGTEN SKAL HELST BYDE PÅ


- Kølige forhold, gerne overskyet, evt. let regn.



(Kraftig nedbør eller tørt, varmt og blæsende vejr er ikke godt).

VIS SÆRLIGE HENSYN

- Hvis du har marker i nærheden af frugtproducenter
- Så overvej, om du kan vente med at sprøjte, til efter frugten er plukket
- Tal med naboerne om det bedste sprøjtetidspunkt



- [Læs mere om prosulfocarb](#)
- [Læs mere om valg af dyser](#)

SEGES
Landbrug & Fødevarer F.m.b.A.
Agro Food Park 15
DK 8200 Aarhus N

T +45 8740 5000
E info@seges.dk
W seges.dk

KONTAKT
Jens Erik Jensen, landskonsulent
PlantInnovation
jnj@seges.dk
+45 8740 5438 / +45 2171 7706



syngenta

LANDBRUG FØDEVARER **SEGES**